

Trendy Deck Floor modules de lames de terrasse

Fabriqué par **TechnoBat** Prod



Donnez du charme à votre terrasse

Trendy Deck Floor



Sommaire

- Edito	3
- Concept Trendy Deck Floor	4-5
- Décorez avec Trendy Deck Floor	6
- Points forts	7
- Essence de bois	8-9
- Inspirations avec Trendy Deck Floor	10-11
- Formats des modules Trendy Deck Floor	12
- Illustration de la pose des modules	13
- Entretien Facile	14



Le rêve de s'offrir un revêtement en bois à sa terrasse !

*Optez pour la solution de modules **Trendy Deck Floor** en bois exotique ; un gage de qualité, de facilité et de durabilité permettant un rendu admirable pendant des années.*

Trendy Deck Floor



Les modules *Trendy Deck Floor* sont fabriqués avec un grand soin en bois exotique stable et naturellement imputrescible, (tel que : le Tali , l'Ipé et le Padouk....). C'est un produit de haute qualité, ayant des caractéristiques techniques exceptionnelles. Grâce à son concept ingénieux « breveté », *Trendy deck Floor* offre à l'installateur une pose facile, rapide et une fixation invisible.

Le concept *Trendy Deck Floor*

Le module *Trendy Deck Floor* prêt à poser est fabriqué à l'usine, il est constitué de plusieurs lames de terrasse qui sont fixées par dessous avec des vis à des lambourdes perpendiculaires à celles-ci.



Les lambourdes sont usinées pour qu'elles puissent recevoir des clips invisibles, et elles sont revêtues, par dessous, avec une couche de caoutchouc qui les protège contre l'humidité et réduit le bruit de réflexion.

Les modules seront posés par rangée l'un après l'autre et positionnés grâce à l'aboutage (mâle/femelle) au bout des lames de terrasse.



Le clip, par sa forme permet de distancer les modules de la 1ère rangée de ceux de la rangée suivante pour avoir ainsi le même joint (fuite /espace) que celui entre les lames d'un même module .

Les clips reçoivent des vis pour les fixer au sol, au serrage des vis, les clips exercent une pression sur les modules, compriment légèrement le caoutchouc et bloquent les modules contre le sol.

A modern house at night, illuminated from within. The house features a prominent wooden deck and a waterfall feature. The text is overlaid on the right side of the image.

Décorez votre extérieur avec *Trendy Deck Floor*

Pour embellir votre extérieur, les modules *Trendy Deck Floor* permettent de réaliser de véritables planchers, parfaits pour les aménagements extérieurs, les abords de piscines, terrasses et jardins.

Ils donnent un résultat très esthétique et procurent un plaisir visuel et une chaleur au toucher.

Utilisés pour le revêtement de façades, les modules *Trendy Deck Floor* donnent du cachet à votre maison. Que vous souhaitiez un style authentique ou moderne, *Trendy Deck Floor* fournit de la qualité qui durera pendant des années.



Points forts

- Facile à poser et à démonter
- Rapide à poser
(gain de 70% de temps de pose)
- Confort sonore
- Fixation invisible
- Produit durable
- Charme et authenticité
- Facile à entretenir



Essences

Les bois sélectionnés pour les modules Trendy Deck Floor sont d'une durabilité, stabilité et densité exceptionnelles et chacune des essences dispose de son propre caractère tel que l'Ipé, le Tali, le Padouk ...


Le choix du bois dépend de l'effet et la nuance désirés.

L'Ipé : l'essence de bois exotique à décor harmonieux

L'Ipé provient des forêts tropicales d'Amérique du sud.

Le bois Ipé est une essence au grain assez dense et au veinage quasiment invisible. Ce bois possède peu de variation de couleur, sa couleur brune reste harmonieuse.

de bois



Le Padouk : l'essence de bois exotique aux reflets rubis.

Le Padouk est un bois exotique qui provient des forêts tropicales d'Afrique.

Ce bois de couleur rouge possède quelques nuances allant d'un brun rouge clair à un brun violacé.

Une terrasse Padouk apporte une touche d'originalité à votre extérieur.

Le Tali : l'essence de bois exotique au tissage prononcé.

Le Tali est une essence tropicale originaire d'Afrique subsaharienne. Il est de couleur jaune orangé à brun rougeâtre qui peut foncer à l'exposition du soleil.

Le tali a une patine particulièrement belle et uniforme.


Inspirations avec *Trendy Deck Floor*

Laissez-vous inspirer par quelques combinaisons très réussies





Formats des modules *Trendy Deck Floor*



Type du module

Nombre des lames de terrasse/module
 Largeur des lames de terrasse
 Fuite
 Largeur totale du module (l)
 Longueurs des modules (L)
 Epaisseur des lames de terrasse
 Epaisseur des lambourdes
 Epaisseur des cales en caoutchouc
 Epaisseur totale du Module (Ep)

M3

3
 96
 6
 306
 L
 21
 23
 5
 49

M4

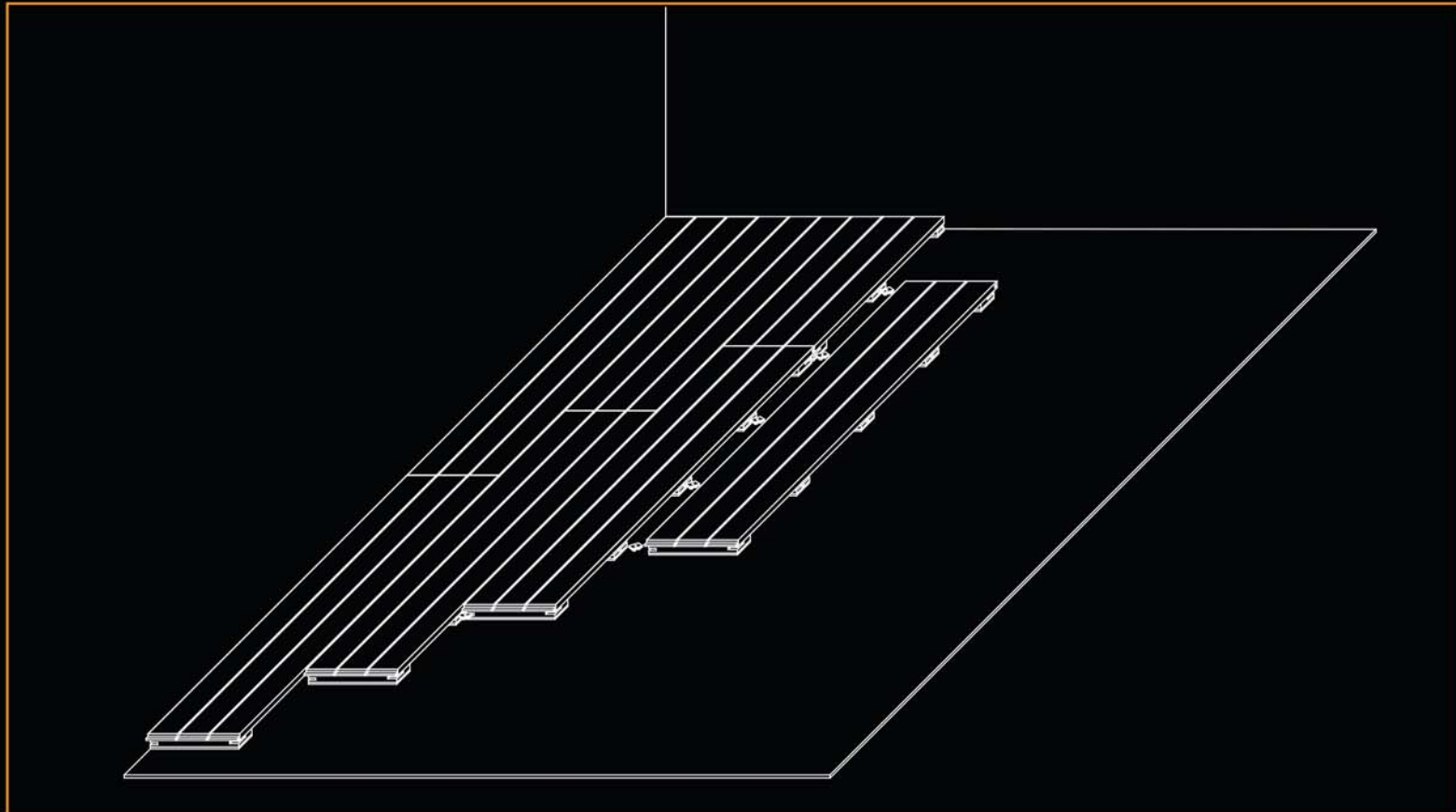
4
 73
 6
 316
 L
 21
 23
 5
 49

M5

5
 58
 6
 320
 L
 21
 23
 5
 49

*Dimensions en mm

Illustration de la pose des modules



Pour un rendu plus esthétique, les modules **Trendy Deck Floor** sont conçus pour permettre une pose à l'anglaise (joints en bout décalés entre les rangées)

Entretien facile

Les modules *Trendy Deck Floor* sont produits par des essences de bois naturellement durables et imputrescibles, ils sont conçus pour résister aux intempéries. Installés à l'extérieur, la couleur de votre terrasse grisonnera naturellement avec le temps, vous pouvez choisir de garder la couleur grise et aucun traitement ne sera nécessaire, ou de la raviver et redonner au bois sa couleur d'origine et pour ce faire, il suffit de broser votre terrasse, utiliser un dégriseur/dégraissant pour les taches tenaces et appliquer une couche de saturateur pour garder la couleur et retarder l'oxydation de la surface du bois.





Trendy Deck Floor

by **TechnoBat** Prod



www.trendy-deck-floor.com



TechnoBat Prod

Adresse : Avenue Fattouma Bourguiba,
Centre Murano La Soukra 2036 Ariana - Tunisie

☎️ : +216 99 08 02 85

✉️ : contact@trendy-deck-floor.com